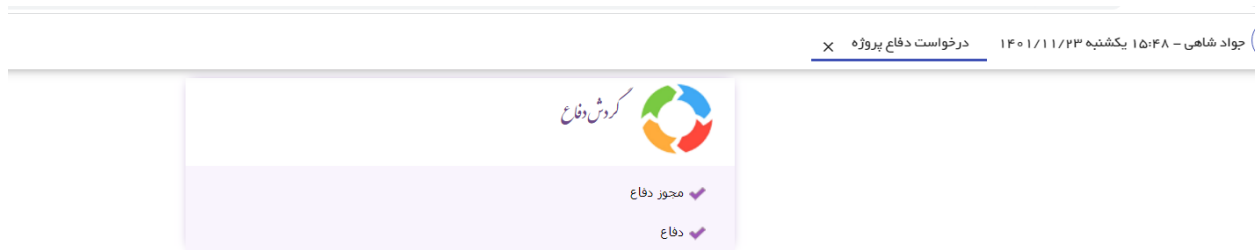


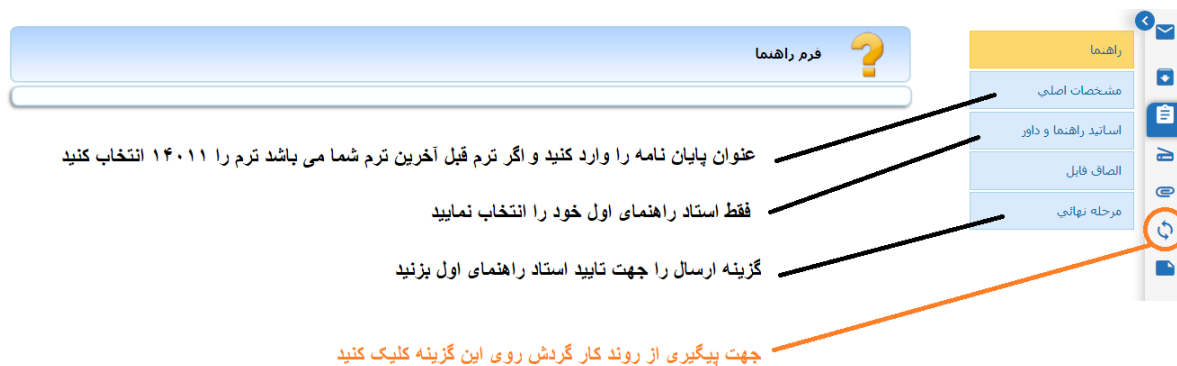
## راهنمای ارسال مجوز دفاع کارشناسی

پس از ورود به سامانه سادا

مکاتبات اداری ---- فرم های درخواست ----- درخواست دفاع پروژه ---- مجوز دفاع کلیک کنید

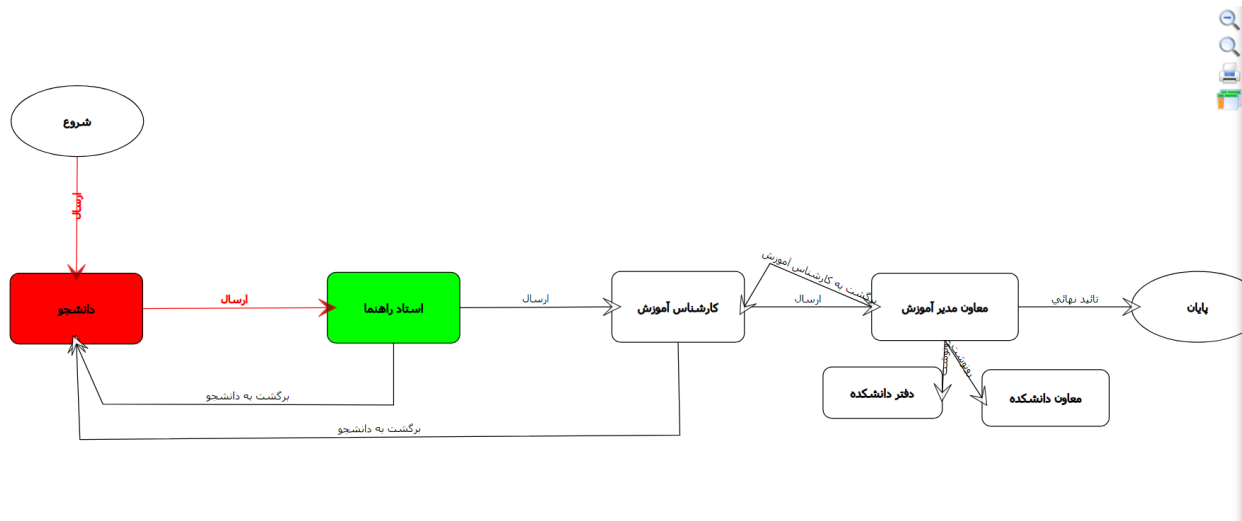


پس از انتخاب مجوز دفاع، فرم مربوط باز شده که اطلاعات هر قسمت را پر کرده و در آخر روی ارسال کلیک نمایید.



پس از ارسال فرم ، برای مشاهده فرم بالا از قسمت مکاتبات اداری—کارتابل نامه اقدام نمایید.

در آخر برای اطمینان از ارسال درخواست شما، کادر دانشجو به رنگ قرمز و کادر استاد راهنما به رنگ سبز باشد



پس از تایید نهایی شدن مجوز دفاع، دانشجو می تواند ( مکاتبات اداری --- فرم های درخواست --- دفاع پروژه  
----- دفاع ) نسبت به انتخاب گزینه دفاع اقدام نماید.

که راهنمای آن نیز به زودی در اختیار دانشجو قرار داده خواهد شد.